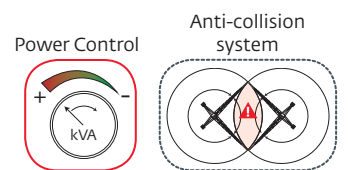
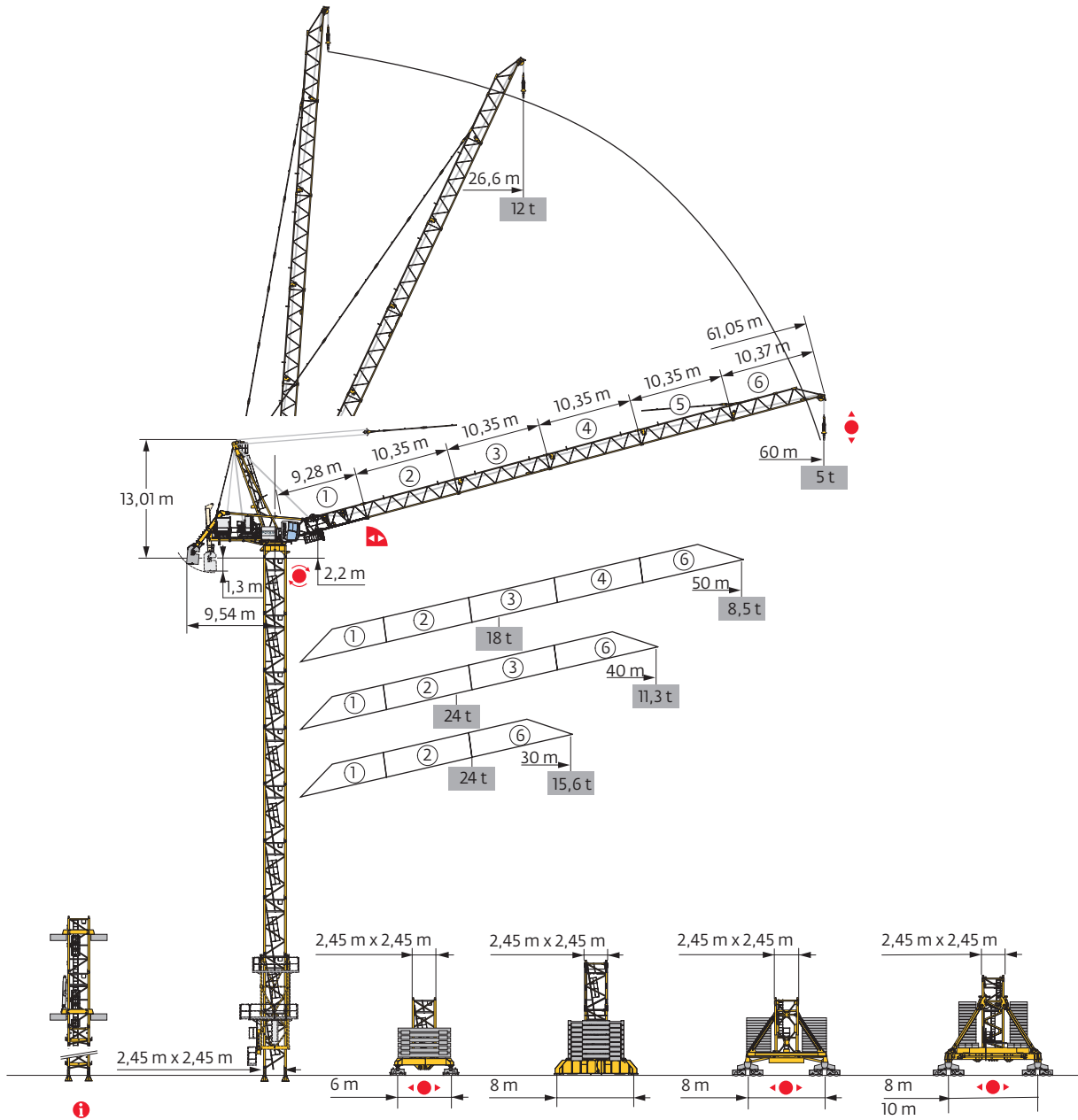
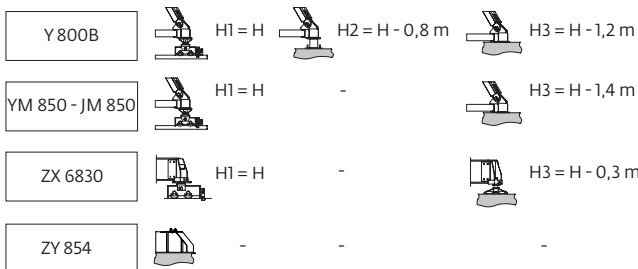
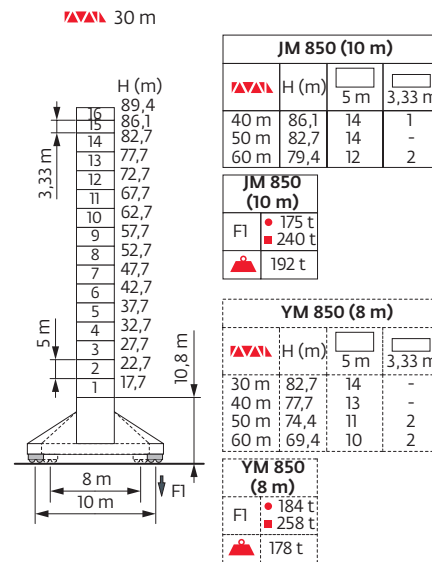
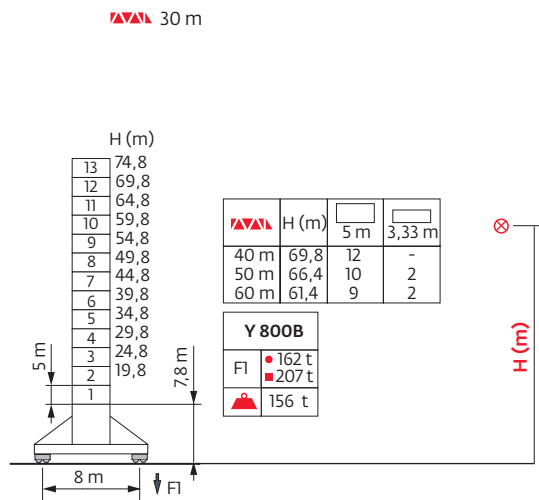
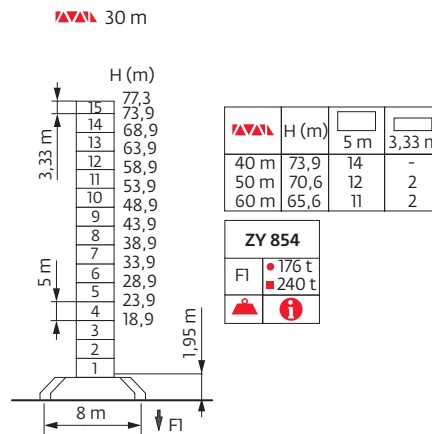
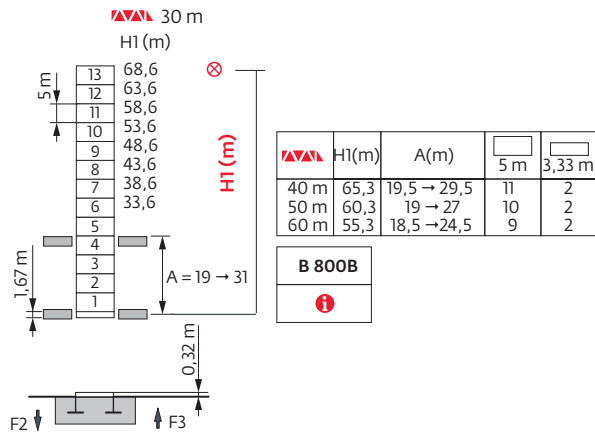
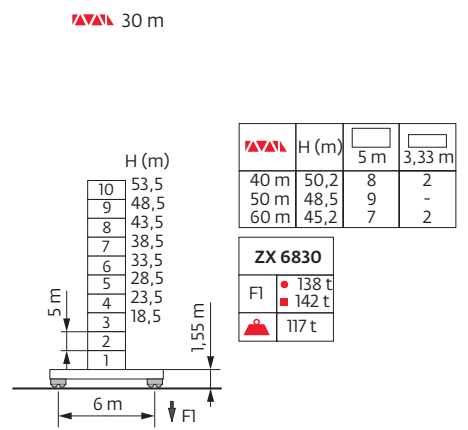
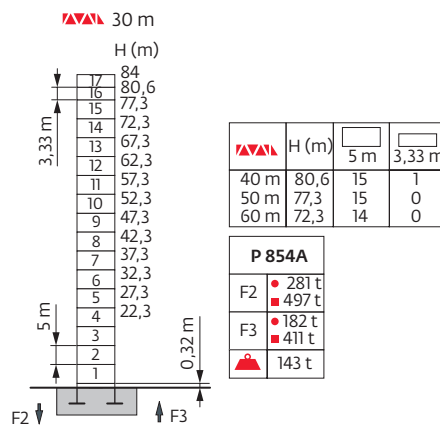
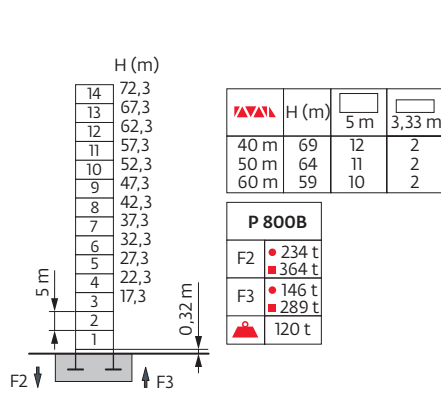


# MR 418



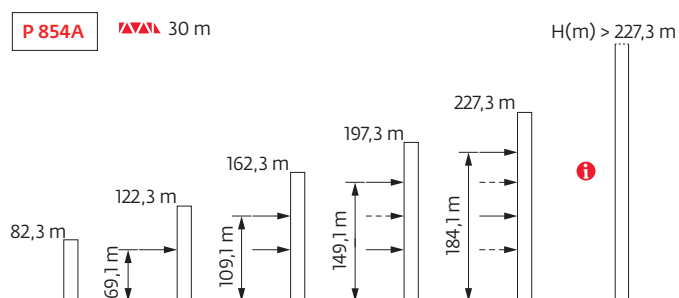
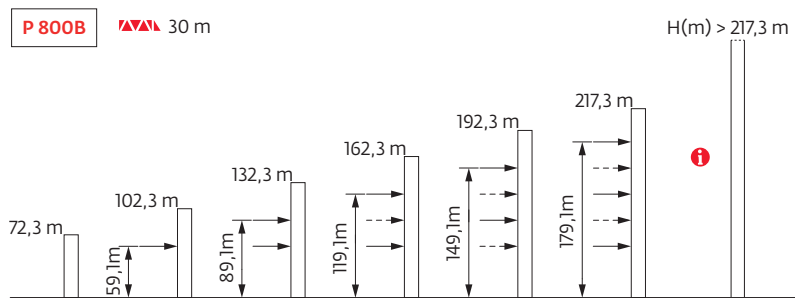
Mât - Réactions / Mast - Reaktionskräfte / Mast - Reactions / Mástil - Reacciones / Torre - Reazioni  
 Tramo - Reaçções / Реакция опор мачты

2,45 m 30 m



**i** Accès motorisés : compositions de mât, de lest de base et réactions adaptées. / Motorisierter Zugang vom : Mastzusammensetzung, Grundballast und Reaktionskräfte sind angepasst. / Motorized accesses: adapted mast composition, base ballast and reactions. / Acceso a cabina con elevador: Adaptación de composición de mástil, lastre de base y reacciones. / Accessi motorizzati: composizioni elementi torre, zavorre di base e reazioni aggiornate. / Acessos motorizados: composições de coluna, lastro da base e reações adaptadas. / Лифты : адаптированная композиция мачты, базовый балласт и нагрузки.

Ancrages / Verankerungen / Anchorages / Anclajes / Ancoraggi  
 Ancoragem / Анкера



Courbes de charges / Lastkurven / Load curves / Curvas de cargas / Curve di carico  
 Curvas de carga / Кривые нагрузок

60 m	5,9	▶					26,6	28	30	35	40	45	50	55	60	m	
	↓						12	11,4	10,6	9	7,8	6,9	6,1	5,5	5	t	
50 m	5,2	▶				23,6	24	25	26	28	30	35	36,1	40	45	50	m
	↓					18	17,7	17	16,3	15	13,9	11,8	-	10,2	8,9	7,9	t
	↓												12	10,8	9,5	8,5	t
40 m	4,4	▶	18,8	20	22	24	25	26	28	30	35	37,8	40				m
	↓		24	22,5	20,4	18,6	17,8	17,1	15,8	14,6	12,4	-	10,7				t
	↓												12	11,3			t
30 m	3,7	▶		20	22	24	25	26	28	30							m
	↓			24	21,7	19,8	19	18,2	16,8	15,6							t
	↓									12							t

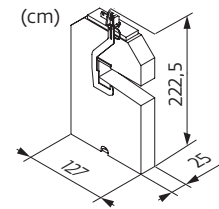
Lest de base / Grundballast / Base ballast / Lastre de base / Zavorra di base  
 Lastro da base / Базовый Балласт

		□ 2,45 m									
		◀● Y 800B		◀● ZX 6830		ZY 854		◀● YM 850		◀● JM 850	
▲▲▲	H (m)	▲▲ (t)	H (m)	▲▲ (t)	H (m)	▲▲ (t)	H (m)	▲▲ (t)	H (m)	▲▲ (t)	
30 m	74,8	180	53,5	121	77,3	216	82,7	216	89,4	204	
40 m	69,8	168	50,2	121	73,9	216	77,7	204	86,1	204	
50 m	66,4	180	48,5	141	70,6	216	74,4	216	82,7	204	
60 m	61,4	180	45,2	161	65,6	216	69,4	216	79,4	216	

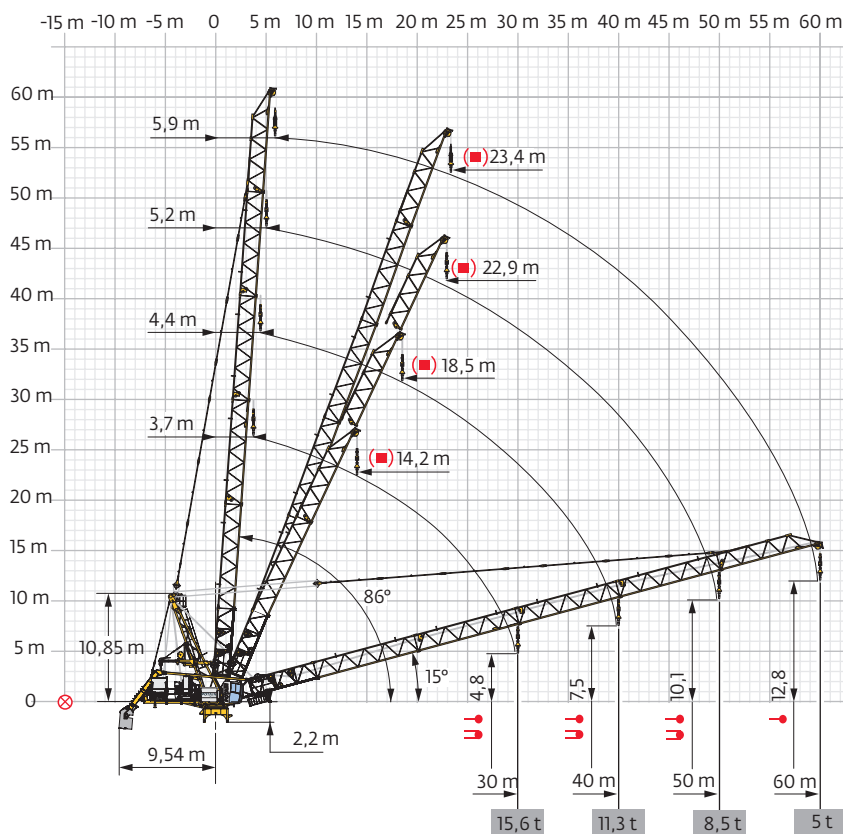
Poids de flèche & lest de contre-flèche / Auslegergewicht & Gegenauslegerballast / Jib weight & counter-jib ballast / Peso de flecha y lastre de contra-flecha / Peso del braccio & zavorra di contro-braccio / Peso da lança & lastro da contra-lança  
 Вес стрелы и балласт контр-стрелы

▲▲▲	▲▲▲▲ (kg) (+/- 5%)	▬▬▬▬▬ 4400 kg	▲▲ (kg)
30 m	8290	7	30800
40 m	9615	8	35200
50 m	10915	9	39600
60 m	12050	9	39600

4400 kg





Flèche relevée / Ausleger in Steilstellung / Luffing jib / Flecha izada / Braccio impennato  
 Lança inclinada / Маховая стрела




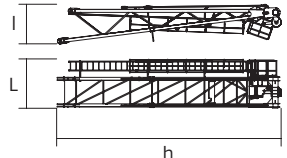
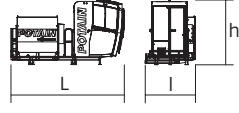
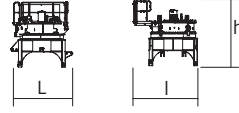
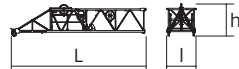
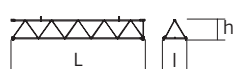
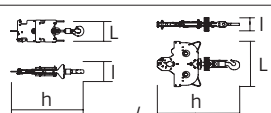
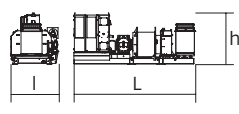
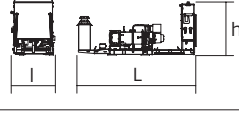
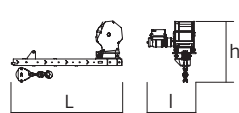
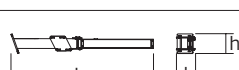
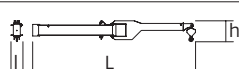
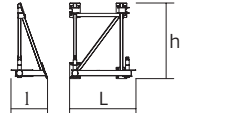
Encombremet et poids / Abmessungen und Gewicht / Dimensions and weight / Dimensiones y peso / Ingombro e peso  
dimensões e pesos / габаритные размеры и вес

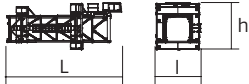


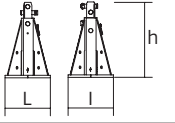
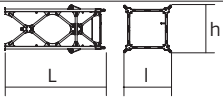

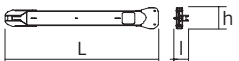

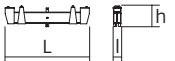
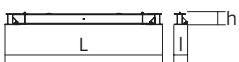
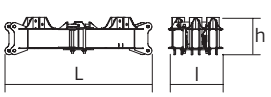
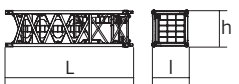
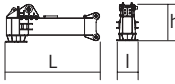
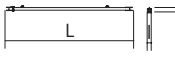

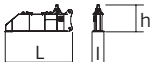



Partie tournante / Drehender Kranteil / Slewing crane part / Parte giratoria / Parte rotante / Parte rotativa

Parte rotante / Parte rotativa / Поворотная часть :  60 m -  150/180 HPL™











 x 11




 x 10











Partie tournante / Drehender Kranteil / Slewing crane part / Parte giratoria / Parte rotante / Parte rotativa Поворотная часть	L (m)	l (m)	h (m)	kg (+/- 5%)		
Contre-flèche (+ rambarde + plate-forme) Gegenausleger (+ Geländer + Plattform) Counter-jib (+ Grab rail + Platform) Contra-flecha (+ Guardacuerpos + Plataforma) Controbraccio (+ Parapetto + Piattaforma) / Contra-lança (+ Barreira + Plataforma) / Контр-стрела (+ Перила + Платформа)		6,43	6,35	2,1	4205	
Poinçon / Auslegerhaltebock Strut / Puntal Puntone / Extrator стойка		2,55	2,09	11,84	5550	
Cabine / Kabine Cab / Cabina Cabina / Cabina Кабина		Ultra View	4,42	1,99	2,49	1640
Pivot / Krankopf Towerhead / Pivote Portaralla / Pivot Секция поворотной части		□2,45 m	3,08	3,27	3,38	10470
Elément de flèche / Auslegerement Jib section / Elemento de flecha Elemento di braccio / Elemento de lança Секция стрелы		①	9,5	2,11	2,3	2660
Elément de flèche / Auslegerement Jib section / Elemento de flecha Elemento di braccio / Elemento de lança Секция стрелы		② ③ ④ ⑤ ⑥	10,53 10,53 10,53 10,53 10,47	1,9 1,9 1,9 1,9 1,9	1,78 1,78 1,78 1,78 2,42	1330 1295 1170 1045 2010
Moufle / Hubflasche Pulley block / Aparejo Bozzello / Cadernal Полиспаст		GH	0,88 1,56	0,55 0,45	2,55 2,51	1180 690
Treuil de levage (+ câble) / Hubwerk (+ Seil) Hoisting winch (+ rope) / Mecanismo de elevación (+ cabo) Argano di sollevamento (+ fune) Guincho de elevação (+ cabo) Подъемная лебедка (+ канатом)		150/180 HPL™ 270/320 LVF	4,92 5,61	2,28 2,17	1,93 2,37	10265 14090
Treuil de levage (+ câble) / Auslegerverstellwerk (+ Seil) Luffing winch (+ rope) / Mecanismo de izado (+ cabo) Argano di Impennaggio braccio (+ fune) Mecanismo de Inclinação da Lança (+ cabo) лебедка подъема стрелы (+ канатом)		150 VVF	4,88	1,72	2,17	4935
Bras de potence arrière gauche (+ treuil auxiliaire + moufle) Hinterer linker Hilfsgalgenarm + Hilfstriebwerk + Hubflasche Rear left derrick arm (+ auxiliary winch + pulley block)/Brazo de plumín trasero izquierdo + cabrestante auxiliar + aparejo Braccio della mensola posteriore sinistro + argano ausiliario + bozzello/Braço de potência traseiro esquerdo + guincho auxiliar + cadernal/Траверса кронштейна (задняя левая) + дополнительный подъемник + полиспаст			2,38	1,05	1,3	615
Bras de potence avant gauche/Vorderer linker Hilfsgalgenarm Front left derrick arm/Brazo de plumín delantero izquierdo/ Braccio della mensola anteriore sinistro/Braço de potência dianteiro esquerdo/Траверса кронштейна (передняя левая)			3,49	0,44	0,48	190
Bras articulé de potence/Gelenkiger Hilfsgalgenarm/Articulated derrick arm/Brazo de plumín articulado/Braccio articolato della mensola/Braço articulado de potência/ Подвижная траверса кронштейна			4,21	0,3	0,54	315
Support de potence / Hilfsgalgenträger / Derrick support Soporte de plumín / Supporto della mensola / Suporte de potência / Опора кронштейна			1,99	1,09	2,27	670




Руļоне / Kranturm / Crane tower Mástil / Torre / Torre Башня крана		L (m)	l (m)	h (m)	kg (+/- 5%)	
T 851		□2,45 m	11,18	4,84	5,8	15750
K 850/KR 849B KM 850.10B KM 850.14B K 850/KR 849A KRMT 849A K 849A KR 849A KMT 850.10A KMT 850.14A		□2,45 m	10,24 10,32 10,32 5,24 5,23 5,23 5,23 5,32 5,32	2,54 2,54 2,54 2,54 2,55 2,53 2,53 2,54 2,54	2,5 2,51 2,51 2,5 2,53 2,5 2,5 2,51 2,51	9470 10070 11190 5575 4090 3400 4290 5450 5990
KRMT 849C		□2,45 m	3,57	2,55	2,53	3205
Pieds de scellement / Verankerungsfüße Fixing angles / Pie de empotramiento Montante da annegare / Angulos fixadores анкера		P 800B P 854A	0,75 0,9	0,75 0,9	1,28 1,5	465 940
Mât-châssis / Grundmasteinheit Basic mast unit / Tramo-chasis Elemento base / Tramo-chassis Мачта для крепления к шасси		Y 800B	6,03	2,93	2,93	8620
Haubans / Mastabstützungen Struts / Tornapuntas Puntoni / Escoras Растяжка		Y 800B	5,51	0,5	0,45	1110
1/2 Longeron / 1/2 Längsträger 1/2 Side member / 1/2 Larguero 1/2 Longherone / 1/2 Longarina 1/2 боковина		Y 800B	5,68	1,24	0,73	1520
Longeron / Längsträger Side member / Larguero Longherone / Longarina боковина		Y 800B	12	1,24	0,73	3050
Support lest / Ballastträger Ballast support / Soporte de lastre Supporto zavorra / Suporte de lastro Опора балласта		Y 800B	3,75	0,37	0,92	1085
Traverse de châssis / Unterwagentraverse Chassis beam / Traviesa chasis Traversa carro / Travessa chassis балка шасси		Y 800B	8,7	0,83	0,74	2240
Croix centrale (position transport) / Zentralkreuz (Transport- position) / Central cross (transport position) / Brazo central (posición transporte) / Croce centrale (posizione di trasporto) Braço central chassis (posição transporte) / крестообразное основание (транспортное положение)		YM 850 JM 850	5,2	1,7	1,5	6700
Mât-châssis / Grundmasteinheit Basic mast unit / Tramo-chasis Elemento base / Tramo-chassis Мачта для крепления к шасси		YM 850 JM 850	8,75	2,5	2,5	14600
Bras de châssis / Unterwagenträger / Chassis girder / Brazo de base en cruz / Traverse del carro / Braço de chassis / опорная балка шасси		YM 850 JM 850	3,8 5,2	0,9 0,9	1,55 1,55	2800 3200
Tirant de châssis / Unterwagenstreben / Chassis ties / Tirante de base en cruz / Tiranti del carro / Tirante de chassis / тяга крепления шасси		YM 850 JM 850	7,2	0,25	0,35	250
Haubans / Mastabstützungen Struts / Tornapuntas Puntoni / Escoras Растяжка		YM 850 JM 850	7,5 8,2	0,75 0,75	1,3 1,3	2100 2300
1/2 Bras de croix / 1/2 Fundamentkruzträger 1/2 Cross girder / 1/2 Brazo en cruz 1/2 Braccio croce / 1/2 Braço da cruz 1/2 Поперечная балка		ZY 854	5,66	0,98	2,27	5940
Bras de croix / Fundamentkruzträger Cross girder / Brazo en cruz Braccio croce / Braço da cruz Поперечная балка		ZY 854	11,9	1,42	2,27	13350
		ZX 6830	9,1	1,12	1,1	5265
			9,1	0,76	1,48	5445























Mécanismes / Triebwerke / Mechanisms / Mecanismos / Meccanismi  
Mecanismos / Механизмы

400 V - 50 Hz													ch - PS hp	kW	
	<b>150 HPL™ 120</b>	m/min t	47	59,5	82	137	210	23,5	30	41,5	70	105	150	110	552 m
			12	9	6	3	1,5	24	18	12	6	3,2			
	<b>270 LVF 120 Optima</b>	m/min t	84	108	148	205	254	42	54	80	103	127	270	200	826 m
			12	9	6	3,7	1,7	24	18	12	8,9	4,8			
	<b>150 VVF 56</b>		1 min 15 s									150	110		
	<b>RVF 162 Optima +</b>	tr/min U/min rpm	0 → 0,9									2 x 7,5	2 x 5,5		
	 														

 IEC 60204-32	 kVA
400 V (+10% -10%) 50 Hz	150 HPL™ + 150 VVF : 254 → 134 kVA 270 LVF + 150 VVF : 350 → 182 kVA 

480 V - 60 Hz													ch - PS hp	kW	
	<b>180 HPL™ 120</b>	m/min t	56	69	92	145	210	28	34,5	46,5	74	105	180	132	552 m
			12	9	6	3	1,5	24	18	12	6	3,2			
	<b>320 LVF 120 Optima</b>	m/min t	101	130	177	243	254	50,5	65	95	122	127	320	240	826 m
			12	9	6	3,8	3	24	18	12	9	7,6			
	<b>150 VVF 56</b>		1 min 15 s									150	110		
	<b>RVF 162 Optima +</b>	tr/min U/min rpm	0 → 0,9									2 x 7,5	2 x 5,5		
	 														

 IEC 60204-32	 kVA
480 V (+6% -10%) 60 Hz	180 HPL™ + 150 VVF : 278 → 146 kVA 320 LVF + 150 VVF : 390 → 202 kVA 

	FR	DE	EN	ES	IT	PT	RU
	Équipements standards	Standardausrüstungen	Standard equipment	Equipamiento de serie	Equipaggiamento standard	Equipamento de série	Стандартное оборудование
	Équipements optionnels	Sonderausrüstungen	Options	Equipamiento opcional	Equipaggiamento in opzione	Equipamento opcional	Дополнительное оборудование (опция)
	Réactions en service	Reaktionskräfte in Betrieb	Reactions in service	Reacciones en servicio	Reazioni in servizio	Reacções em serviço	Реакция при работе
	Réactions hors service	Reaktionskräfte außer Betrieb	Reactions out of service	Reacciones fuera de servicio	Reazioni fuori servizio	Reacções fora de serviço	Реакция в покое
	Poids à vide sans lest avec flèche et hauteur maximum	Gewicht ohne Last, ohne Ballast, mit Ausleger und max. Höhe	Weight without load, without ballast, with jib and max. height	Peso en vacío sin lastre, con flecha y altura máxima	Peso a vuoto, senza zavorra, con braccio e altezza massimi.	Peso em vazio sem lastro com lança e altura máxima.	Вес пустого, без балласта, со стрелой, максимальной высоты.
	Poids de flèche	Auslegergewicht	Jib weight	Peso de flecha	Peso del braccio	Peso da lança	вес стрелы
	Poids total du lest	Ballast-Gesamtgewicht	Total ballast weight	Peso total del lastre	Peso totale della zavorra	Peso total do lastro	Общий вес балласта
	Distance entre cadres	Abstand zwischen den Rahmen	Distance between collars	Distancia entre marcos	Distanza fra i telai	Distância entre quadros	Расстояние между рамками крепления
	Axe articulation flèche	Auslegergelenk-achse	Jib articulation axis	Eje de articulación de la flecha	Perno di articolazione del braccio	Eixo de articulação da lança	Ось шарнира стрелы
	Position girouette	Windfreistellung	Weather vaning position	Posición veleta	Libera rotazione	Posição em cata-vento	Флюгер
	Camion 13,4 m	Lkw 13,4 m	Lorry 13,4 m	Camión 13,4 m	Camion 13,4 m	Camião 13,4 m	Ррузовой автомобиль 13,4 м
	Conteneur High Cube 40', et/ou Flat Rack 20'	Container High Cube 40', und/oder Flat Rack 20'	Container High Cube 40', and/or Flat Rack 20'	Contenedor High Cube 40', y/o Flat Rack 20'	Container High Cube 40', e/o Flat Rack 20'	Contentor High Cube 40' e/ou Flat Rack 20'	40-футовый контейнер повышенной вместимости High Cube, и/или 20-футовая открытая платформа Flat Rack
	Cadre d'ancrage serré	Fester Verankerungsrahmen	Tightened anchorage frame	Marco de anclaje de apriete	Quadro di ancoraggio stretto	Quadro de amarração apertado	Прикрепленная анкерная рама
	Cadre d'ancrage desserré	Looser Verankerungsrahmen	Loosened anchorage frame	Marco de anclaje de desapriete	Quadro di ancoraggio allentato	Quadro de amarração solto	Отсоединенная анкерная рама
	Levage	Heben	Hoisting	Elevación	Sollevamento	Elevação	Подъем
	Relevage	AL-Verstellen	Luffing	Izado	Brandeggio	Levantamento	Маховый подъем
	Orientation	Schwenken	Slewing	Orientación	Rotazione	Rotação	Поворот
	Translation	Kranfahren	Travelling	Traslación	Traslazione	Translação	Перемещение крана
	Puissance requise	Erforderliche Leistung	Required power	Potencia Necesaria	Potenza richiesta	Potência Necessária	Потребляемая мощность
	Fonction Power Control : vitesses treuils adaptées à la puissance disponible	Funktion Power Control: Geschwindigkeiten der Triebwerke werden an die verfügbare Leistung angepasst	Power Control Function: winch speeds adapted to the available power	Función Power Control: marchas de los cabrestantes adaptadas a la potencia disponible	Funzione Power Control: velocità degli argani adattate alla potenza disponibile	Função Power Control: velocidades de guincho adaptadas à potência disponível	Функция контроля мощности Power Control: регулировка скорости лебедок в зависимости от доступной мощности
	Nous consulter	Auf Anfrage	Consult us	Consultarnos	Consultateci	Consultar-nos	Проконсультируйтесь у нас
	Document commercial non contractuel. Pour toute information technique se référer à la notice correspondante.	Unverbindliches Vertriebsdokument. Für technische Informationen, siehe die entsprechenden Anweisungen.	This commercial document is not legally binding. For any technical information, please refer to the corresponding instructions.	Documento comercial no contractual. Para cualquier información técnica, ver la noticia correspondiente.	Documento commerciale non vincolante, per tutte le informazioni tecniche fare riferimento al catalogo istruzioni.	Documento comercial não contratual. Para qualquer informação técnica complementar consultar as respectivas instruções.	Этот коммерческий документ не является юридически обязательным. Для получения технической информации, см. соответствующие инструкции.

